

# Owner's Manual

## Protect It!<sup>®</sup> Surge Protector with Dedicated USB Charging Ports

Model: TLP608RUSBB

<b>Important Safety Instructions</b>	<b>2</b>
<b>Product Description</b>	<b>2</b>
<b>Product Features</b>	<b>2</b>
<b>Installation</b>	<b>3</b>
<b>Lifetime Limited Warranty</b>	<b>3</b>
<b>Product Registration</b>	<b>3</b>
<b>Ultimate Lifetime Insurance Policy</b>	<b>4</b>
<b>Español</b>	<b>5</b>
<b>Français</b>	<b>8</b>

### PROTECT YOUR INVESTMENT!

Register your product for quicker service  
and ultimate peace of mind.

You could also win an  
ISOBAR6ULTRA surge protector—  
a \$50 value!



[www.tripplite.com/warranty](http://www.tripplite.com/warranty)



1111 W. 35th Street Chicago, IL 60609 USA • [www.tripplite.com/support](http://www.tripplite.com/support)

Copyright © 2014. All rights reserved. Protect It!<sup>®</sup> is a registered trademark of Tripp Lite.

## Important Safety Instructions



### SAVE THESE INSTRUCTIONS

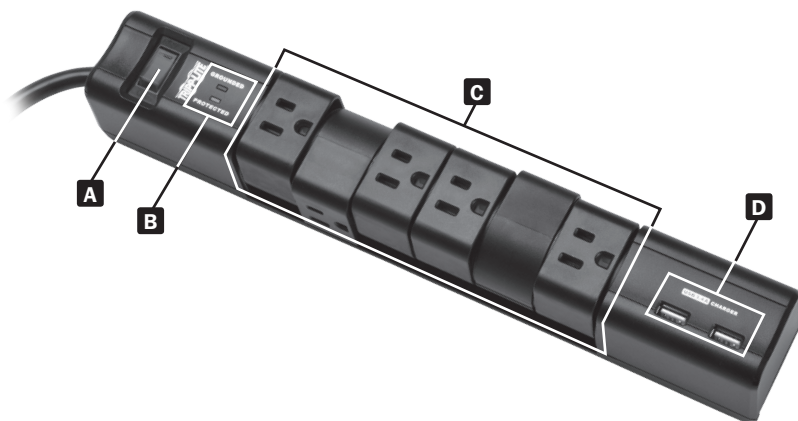
**CAUTION!** DO NOT connect to an ungrounded outlet. DO NOT use with 2-wire extension cords or adapters. This surge protector is designed for indoor use only. Install the surge protector away from heat-emitting appliances such as radiators or heat registers. Do not install where excessive moisture is present. Do not plug extension cords into it. Never install electrical, telephone, network or coaxial wiring during a lightning storm. Do not drill into any part of the housing or open the housing for any reason. There are no user-serviceable parts inside.

- Use of this equipment in life support applications where failure of this equipment can reasonably be expected to cause the failure of the life support equipment or to significantly affect its safety or effectiveness is not recommended. Do not use this equipment in the presence of a flammable anesthetic mixture with air, oxygen or nitrous oxide.

## Product Description

The TLP608RUSBB Protect It!® Surge Protector includes six rotatable power receptacles and two USB charging ports in a mountable power strip design.

## Product Features



- A Lighted On/Off Switch with Integrated Circuit Breaker:** Provides power control over connected equipment. Breaker protects against dangerous system overload.
- B LED Indicators:** GROUND illuminates red when the unit is connected to a properly grounded outlet. PROTECTED illuminates green when the unit is actively protecting connected components from transient surges.
- C NEMA 5-15R Outlets:** Six outlets provide power and surge protection to devices with conventional power plugs. Each outlet rotates 90 degrees left and right from center, providing additional flexibility for cord management.
- D USB Charger Ports:** Two USB ports provide up to 3.4 amps total of charging power to tablets, smartphones, MP3 players and other personal electronic devices.

## Installation

**Connect Your Surge Protector to the AC Power Line:** Plug the surge protector's power cord into a standard, 3-wire grounded 120V AC outlet.

**Check Your Surge Protector's Diagnostic Indicator Lights Prior to Connecting Equipment:** The diagnostic LEDs will indicate various operating conditions when the surge protector is plugged into a live 120V AC outlet.

**"PROTECTED" LED:** Indicates the surge suppression components are intact and providing complete protection against surges. If this LED does not illuminate, some of the surge suppression components are not functioning, and the unit should be replaced. Visit [www.tripplite.com/support](http://www.tripplite.com/support).

**"GROUNDED" LED:** Indicates wall outlet is grounded and surge protection can properly function. If this light DOES NOT illuminate and power is present, consult a qualified electrician to examine your outlet's wiring.

**Connect Your Equipment to the Surge Protector's AC Outlets:** Plug your equipment's power cords (including 2-wire devices) into the surge protector's AC outlets. DO NOT plug in extension cords. DO NOT OVERLOAD the surge protector's outlets. The surge protector can accommodate a total equipment load of up to 15 amps (whether plugged into a single outlet or spread out over both outlets).

## Lifetime Limited Warranty

Seller warrants this product, if used in accordance with all applicable instructions, to be free from original defects in material and workmanship for its lifetime. If the product should prove defective in material or workmanship within that period, Seller will repair or replace the product, in its sole discretion. Service under this Warranty can only be obtained by your delivering or shipping the product (with all shipping or delivery charges prepaid) to: Tripp Lite, 1111 W. 35th St., Chicago, IL 60609. Seller will pay return shipping charges.

The warranties of all TRIPP LITE surge protectors are null and void if they have been connected to the output of any UPS system. The warranties of all TRIPP LITE UPS Systems are null and void if a surge protector has been connected to its output receptacles. THIS WARRANTY DOES NOT APPLY TO NORMAL WEAR OR TO DAMAGE RESULTING FROM ACCIDENT, MISUSE, ABUSE OR NEGLIGENCE. SELLER MAKES NO EXPRESS WARRANTIES OTHER THAN THE WARRANTY EXPRESSLY SET FORTH HEREIN. EXCEPT TO THE EXTENT PROHIBITED BY APPLICABLE LAW, ALL IMPLIED WARRANTIES, INCLUDING ALL WARRANTIES OF MERCHANTABILITY OR FITNESS, ARE LIMITED IN DURATION TO THE WARRANTY PERIOD SET FORTH ABOVE; AND THIS WARRANTY EXPRESSLY EXCLUDES ALL INCIDENTAL AND CONSEQUENTIAL DAMAGES. (Some states do not allow limitations on how long an implied warranty lasts, and some states do not allow the exclusion or limitation of incidental or consequential damages, so the above limitations or exclusions may not apply to you. This Warranty gives you specific legal rights, and you may have other rights which vary from jurisdiction to jurisdiction.)

**WARNING:** The individual user should take care to determine prior to use whether this device is suitable, adequate or safe for the use intended. Since individual applications are subject to great variation, the manufacturer makes no representation or warranty as to the suitability or fitness of these devices for any specific application.

The policy of Tripp Lite is one of continuous improvement. Specifications are subject to change without notice.

### Regulatory Compliance Identification Numbers

For the purpose of regulatory compliance certifications and identification, your Tripp Lite product has been assigned a unique series number. The series number can be found on the product nameplate label, along with all required approval markings and information. When requesting compliance information for this product, always refer to the series number. The series number should not be confused with the marketing name or model number of the product.

## Product Registration

Visit [www.tripplite.com/warranty](http://www.tripplite.com/warranty) today to register your new Tripp Lite product. You'll be automatically entered into a drawing for a chance to win a FREE Tripp Lite product!\*

\* No purchase necessary. Void where prohibited. Some restrictions apply. See website for details.

# Ultimate Lifetime Insurance Policy

This is a limited warranty valid in the U.S. and Canada only.

Tripp Lite warrants, for the lifetime of the product, (at Tripp Lite's option) to repair or replace (on a pro rata basis) directly connected equipment that is damaged due to power transients while properly connected to Tripp Lite products offering the Ultimate Lifetime Insurance Policy. Power transients include spikes and surges on the AC power, data or telephone lines that the Tripp Lite products have been designed to protect against (as recognized by industry standards). The following four paragraphs are conditions that must be complied with before the warranty becomes valid; failure to comply with these requirements will void the warranty.

**AC Power Line Transients:** To claim damages, the Tripp Lite product must be plugged into a properly wired and grounded outlet. No extension cords or other electrical connections may be used. The installation must comply with all applicable electrical and safety codes set forth by the National Electrical Code (NEC). Except as provided above, this warranty does not cover any damage to properly connected electronic equipment resulting from a cause other than an "AC power transient". If user meets all of the above requirements, Tripp Lite will repair or replace (at Tripp Lite's option) equipment up to the specified value (See Ultimate Lifetime Insurance Policy Limits). No coverage is allowed for damage entering from telephone or data lines, unless they are separately protected, as described below.

**Telephone and Data Line Transients:** Tripp Lite will repair or replace directly connected equipment that is damaged by transients on telephone and/or data lines only when all such paths are protected by a Tripp Lite protection product(s) and the AC power (utility) line is simultaneously protected by a Tripp Lite power protection device (UPS, surge suppressor or line conditioner) with Ultimate Lifetime Insurance coverage. Additional telephone and/or data line connected devices downstream must have their own telephone and/or dataline protectors.

Reimbursement dollar limits will be equal to that of the Tripp Lite power protection protector. Coverage is excluded where a suitable environment for the protection device is not provided, including, but not limited to, lack of a proper safety ground. Telephone service equipment must also include a properly installed and operating "primary protection" device at the telephone service entrance (such devices are normally added during telephone line installation).

All above warranties are null and void if the Tripp Lite product has been improperly installed, tampered with or altered in any way, or if the connected equipment was not used under normal operating conditions or in accordance with any labels or instructions. All claims under this warranty must be submitted in writing to Tripp Lite within 30 days of the occurrence or the claim will not be considered. This warranty does not include damage resulting from accident or misuse, and applies to the domestic (USA & Canada) use of these products only. Tripp Lite reserves the right to determine whether the damage to the connected equipment is due to malfunction of the Tripp Lite product by requesting the equipment in question be sent to Tripp Lite for examination. This policy is above and beyond, only to the extent needed, of that provided by any coverage of connected equipment provided by other sources, including, but not limited to, any manufacturer's warranty and/or any extended warranties.

EXCEPT AS PROVIDED ABOVE, TRIPP LITE MAKES NO WARRANTIES, EXPRESS OR IMPLIED, INCLUDING WARRANTIES OF MERCHANTABILITY AND FITNESS FOR A PARTICULAR PURPOSE. Some states do not permit limitation or exclusion of implied warranties; therefore, the aforesaid limitation(s) or exclusion(s) may not apply to purchaser. EXCEPT AS PROVIDED ABOVE, IN NO EVENT WILL TRIPP LITE BE LIABLE FOR DIRECT, INDIRECT, SPECIAL, INCIDENTAL OR CONSEQUENTIAL DAMAGES ARISING OUT OF THE USE OF THIS PRODUCT, EVEN IF ADVISED OF THE POSSIBILITY OF SUCH DAMAGE. Specifically, Tripp Lite is not liable for any costs, such as lost profits or revenue, loss of equipment, loss of use of equipment, loss of software, loss of data, costs of substitutes, claims by third parties or otherwise. Coverage also does not apply to connected medical and industrial equipment. To receive service under this warranty, you must be the original purchaser/user of the product in question. You must obtain a Returned Material Authorization (RMA) number from Tripp Lite. Products must be returned to Tripp Lite with transportation charges prepaid and must be accompanied by a brief description of the problem encountered and proof of date and place of purchase.



1111 W. 35th Street Chicago, IL 60609 USA • [www.tripplite.com/support](http://www.tripplite.com/support)

# Manual del Propietario

## Supresor de Sobretensiones Protect It!® con Puertos de Carga USB Dedicados

Modelo: TLP608RUSBB

<b>Instrucciones Importantes de Seguridad</b>	<b>6</b>
<b>Descripción del Producto</b>	<b>6</b>
<b>Características del Producto</b>	<b>6</b>
<b>Instalación</b>	<b>7</b>
<b>Garantía limitada de por vida</b>	<b>7</b>
<b>English</b>	<b>1</b>
<b>Français</b>	<b>8</b>



1111 W. 35th Street Chicago, IL 60609 USA • [www.tripplite.com/support](http://www.tripplite.com/support)

Copyright © 2014. Todos los derechos reservados. Protect It!® es una marca registrada Tripp Lite.

## Instrucciones Importantes de Seguridad



### CONSERVE ESTAS INSTRUCCIONES

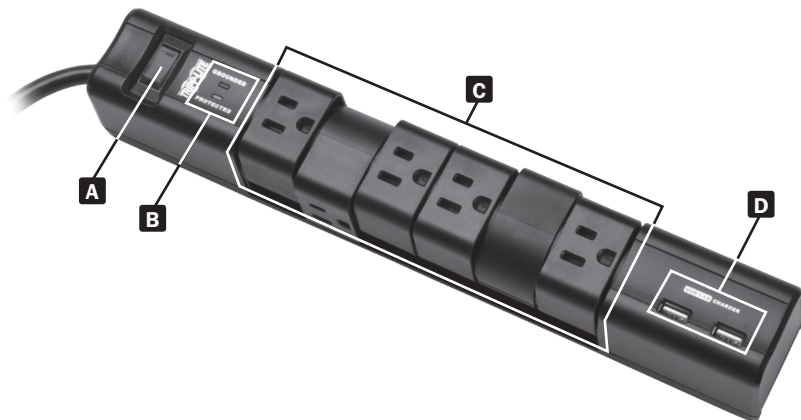
**¡PRECAUCIÓN!** NO conecte a un tomacorriente sin conexión a tierra. NO use con cables de extensión de 2 hilos o adaptadores. Este Supresor de Sobretensiones está diseñado para uso en interiores solamente. Instale el Supresor de Sobretensiones alejado de aparatos emisores de calor como radiadores o registros de calor. No lo instale en donde haya humedad excesiva. No enchufe cables de extensión en él. Nunca instale cableado eléctrico, telefónico o de red durante una tormenta eléctrica. No barrene en parte alguna del gabinete o abra el alojamiento por alguna razón. No tiene partes a las que el usuario pueda dar servicio.

- El uso de este equipo en aplicaciones de soporte de vida en donde la falla de este equipo pueda razonablemente hacer suponer que causará fallas en el equipo de soporte de vida o afecte significativamente su seguridad o efectividad, no está recomendado. No use este equipo en la presencia de una mezcla anestésica inflamable con aire, oxígeno u óxido nítrico.

## Descripción del Producto

El Supresor de Sobretensiones Protect It!® TLP608RUSBB incluye seis tomacorrientes giratorios y dos puertos USB de carga en un diseño de barra de contactos instalable.

## Características del Producto



- A Interruptor Iluminado de Encendido y Apagado con Breaker Incorporado:** Proporciona control de energía en equipo conectado. El breaker protege contra sobrecargas peligrosas del sistema.
- B Indicadores de LED:** GROUNDED se ilumina en rojo cuando la unidad está conectada a un tomacorriente correctamente conectado a tierra. PROTECTED se ilumina en verde cuando la unidad está protegiendo activamente los componentes conectados contra sobretensiones transientes.
- C Tomacorrientes NEMA 5-15R:** Seis tomacorrientes proporcionan energía y protección contra sobretensiones a dispositivos con clavijas de alimentación convencionales. Cada tomacorriente gira 90 grados a la izquierda y derecha desde el centro, proporcionando flexibilidad adicional para cada administración de cable.
- D Puertos de Cargador USB:** Dos puertos USB de red proporcionan hasta 3.4 amperes de carga a tabletas, teléfonos inteligentes, reproductores MP3 y otros dispositivos electrónicos personales.

## Instalación

**Conecte su Supresor de Sobretensiones a la línea de alimentación de CA:** Enchufe el cable de alimentación del Supresor de Sobretensiones en un tomacorriente de CA estándar de 3 hilos con conexión a tierra.

**Compruebe las Luces Indicadoras de Diagnóstico de su Supresor de Sobretensiones antes de Conectar el Equipo:** Los LEDs de diagnóstico indicarán diversas condiciones de operación cuando el supresor de sobretensiones esté conectado en un tomacorrientes activo de 120V CA.

**LED “PROTECTED”:** Indica que los componentes de supresión de sobretensiones están intactos y suministrando protección contra sobretensiones. Si este LED no se enciende, algunos de los componentes de supresión contra sobretensiones no están funcionando y debe remplazarse la unidad. Visite [www.tripplite.com/support](http://www.tripplite.com/support).

**LED “GROUNDED”:** Indica que la toma en la pared está conectada y la protección contra sobretensiones puede funcionar correctamente. Si esta luz NO enciende y hay energía presente, consulte a un electricista calificado para examinar el cableado de su tomacorriente.

**Conecte su Equipo a los Tomacorrientes de CA del Supresor de Sobretensiones:** Enchufe los cables de alimentación de su equipo (incluyendo dispositivos de 2 hilos) en los tomacorrientes de CA del Supresor de Sobretensiones. No enchufe cables de extensión en él. NO SOBRECARGUE los tomacorrientes del Supresor de Sobretensiones. El Supresor de Sobretensiones puede recibir una carga de equipo total de hasta 15 Amperes (cuando se enchufan a un solo tomacorriente o se reparten en ambos tomacorrientes).

## Garantía limitada de por vida

El vendedor garantiza este producto, si se usa de acuerdo con todas las instrucciones aplicables, de que está libre de defectos en material y mano de obra por su vida útil. Si el producto resulta defectuoso en material o mano de obra dentro de ese período, el vendedor reparará o reemplazará el producto a su entera discreción. El servicio bajo esta garantía sólo puede obtenerse enviando o embarcando el producto (con todos los cargos de envío o embarque prepagados) a: Tripp Lite, 1111 W. 35th Street, Chicago, IL 60609, USA. El vendedor reembolsará los cargos de embarque.

Las garantías de todos los protectores contra sobretensiones de Tripp Lite son nulas e inválidas si han sido conectados a la salida de un sistema UPS. Las garantías de todos los Sistemas UPS de Tripp Lite son nulas e inválidas si un supresor de sobretensiones ha sido conectado a sus tomacorrientes.

ESTA GARANTÍA NO APLICA AL DESGASTE NORMAL O A DAÑOS RESULTANTES DE ACCIDENTES, MAL USO, ABUSO O NEGLIGENCIA. EL VENDEDOR NO OTORGA GARANTÍAS EXPRESAS DISTINTAS DE LA ESTIPULADA AQUÍ. EXCEPTO A LA EXTENSIÓN PROHIBIDA POR LA LEY APLICABLE, TODAS LAS GARANTÍAS IMPLÍCITAS, INCLUYENDO TODAS LAS GARANTÍAS DE COMERCIALIZACIÓN O IDONEIDAD, ESTÁN LIMITADAS EN DURACIÓN AL PERÍODO DE GARANTÍA ESTABLECIDO; Y ESTA GARANTÍA EXCLUYE EXPRESAMENTE TODOS LOS DAÑOS INCIDENTALES Y CONSECUENCIALES. (Algunos estados no permiten limitaciones en cuanto dura una garantía y algunos estados no permiten la exclusión de limitación de daños incidentales o consecuenciales, de modo que las limitaciones anteriores pueden no aplicar para usted. Esta Garantía le otorga derechos legales específicos y usted puede tener otros derechos que pueden variar de una jurisdicción a otra).

**ADVERTENCIA:** Antes de usarlo, cada usuario debe tener cuidado al determinar si este dispositivo es adecuado o seguro para el uso previsto. Ya que las aplicaciones individuales están sujetas a gran variación, el fabricante no garantiza la adecuación de estos dispositivos para alguna aplicación específica.

Tripp Lite tiene una política de mejoramiento continuo. Las especificaciones están sujetas a cambio sin previo aviso.

### Cumplimiento de las normas de los números de identificación

Para fines de identificación y certificación del cumplimiento de las normas, su producto Tripp Lite tiene asignado un número de serie único. Puede encontrar el número de serie en la etiqueta de la placa de identificación del producto, junto con los símbolos de aprobación e información requeridos. Al solicitar información sobre el cumplimiento de las normas para este producto, siempre mencione el número de serie. El número de serie no debe ser confundido con el nombre de identificación ni con el número de modelo del producto.



1111 W. 35th Street Chicago, IL 60609 USA • [www.tripplite.com/support](http://www.tripplite.com/support)

# Manuel de l'utilisateur

## Protect It!<sup>®</sup> Parasurtenseurs avec ports de chargement USB dédiés

Modèle : TLP608RUSBB

<b>Consignes de sécurité importantes</b>	<b>9</b>
<b>Description du produit</b>	<b>9</b>
<b>Caractéristiques du produit</b>	<b>9</b>
<b>Installation</b>	<b>10</b>
<b>Garantie à vie limitée</b>	<b>10</b>
<b>Police d'assurance garantie à vie totale</b>	<b>11</b>
<b>English</b>	<b>1</b>
<b>Español</b>	<b>5</b>



1111 W. 35th Street Chicago, IL 60609 USA • [www.tripplite.com/support](http://www.tripplite.com/support)

Droits d'auteur © 2014. Tous droits réservés. Protect It!<sup>®</sup> est une marque de commerce enregistrée de Tripp Lite.



## Consignes de sécurité importantes



### CONSERVEZ CES INSTRUCTIONS

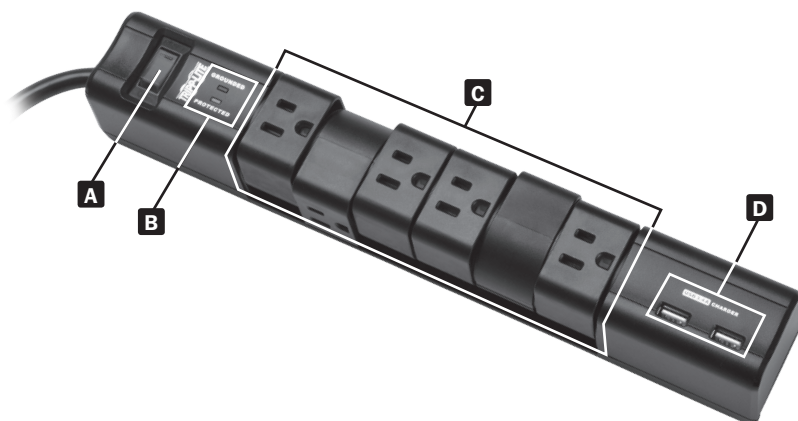
**MISE EN GARDE ! NE PAS** raccorder à une prise non mise à la masse. **NE PAS** utiliser avec des rallonges électriques à 2 fils ou des adaptateurs. Ce parasurtenseur est conçu pour être utilisé à l'intérieur uniquement. Installer le parasurtenseur à l'écart des appareils de chauffage tels que les chauffeuses ou les registres de chaleur. Ne pas installer dans un endroit où il y a de l'humidité excessive. Ne pas brancher de rallonges dans le parasurtenseur. Ne jamais installer d'équipement électrique, un téléphone, un câble coaxial ou de réseau durant un orage. Ne pas percer ou tenter d'ouvrir une quelconque partie du boîtier quelle que soit la raison. Il n'existe aucune pièce réparable par l'utilisateur à l'intérieur.

- Il est déconseillé d'utiliser cet équipement dans des applications médicales où une panne de cet équipement pourrait normalement provoquer la panne de l'équipement de survie ou altérer notablement sa sécurité ou son efficacité. Ne pas utiliser cet équipement en présence d'un mélange anesthésique inflammable avec de l'air, de l'oxygène ou de l'oxyde nitreux.

## Description du produit

Le parasurtenseur Protect It!® TLP608RUSBB inclut six prises d'alimentation rotatives et deux ports de chargement USB dans une conception de barre d'alimentation pouvant être montée.

## Caractéristiques du produit



- A Commutateur On/Off (Marchet/Arrêt) Illuminé avec Disjoncteur Intégré :** fournit un contrôle de puissance à l'équipement raccordé. Le disjoncteur offre une protection contre les surcharges dangereuses du système.
- B Voyants à DEL :** GROUNDED (MIS À LA MASSE) s'allume en rouge lorsque l'appareil est raccordé à une sortie correctement mise à la masse. PROTECTED (protégé) s'allume en vert lorsque l'appareil protège de façon active les composants raccordés contre les pointes aléatoires.
- C Prises NEMA 5-15R :** six sorties fournissent de l'alimentation et une protection contre les surtensions aux appareils munis de fiches d'alimentation conventionnelles. Chaque sortie pivote 90 degrés vers la gauche et vers la droite à partir du centre, offrant une flexibilité supplémentaire pour la gestion des cordons.
- D Ports de chargement :** Deux ports USB fournissent une puissance de charge pouvant atteindre jusqu'à 3,4 ampères aux tablettes, téléphones intelligents, lecteurs MP3 et autres appareils électroniques.

## Installation

**Brancher le parasurtenseur à une ligne d'alimentation CA :** Brancher le cordon d'alimentation du parasurtenseur dans une prise standard CA à 3 fils avec mise à la terre de 120 V.

**Vérifier les témoins lumineux de diagnostic du parasurtenseur avant de brancher l'équipement :** Les témoins à DEL de diagnostic vont indiquer les diverses conditions de fonctionnement lorsque le parasurtenseur est branché à une prise CA de 120 V sous tension.

**DEL « PROTECTED » (protégé) :** indique que les composants de protection contre les surtensions sont intacts et fournissent une protection complète contre les surtensions. Si la DEL ne s'allume pas, certains des composants de protection contre les surtensions ne fonctionnent pas et l'appareil devrait être remplacé. Visitez [www.tripplite.com/support](http://www.tripplite.com/support).

**DEL « GROUNDED » (mis à la masse) :** indique que la prise murale est mise à la masse et que la protection contre les surtensions peut fonctionner correctement. Si ce voyant NE S'ALLUME PAS et que l'alimentation est présente, consulter un électricien qualifié pour faire vérifier le câblage de la prise.

**Brancher l'équipement aux prises CA du parasurtenseur :** Brancher les cordons d'alimentation de l'équipement (y compris les dispositifs à 2 fils) dans les prises CA du parasurtenseur. NE PAS brancher de rallonges dans le le parasurtenseur. NE PAS SURCHARGER les prises du parasurtenseur. Le parasurtenseur peut accueillir une charge totale de l'équipement pouvant aller jusqu'à 15 ampères (que l'équipement soit branché dans une prise simple ou distribué sur les deux prises).

## Garantie à vie limitée

Le vendeur garantit que ce produit, s'il est utilisé conformément à toutes les instructions applicables, est exempt de tous défauts de matériaux et de fabrication pendant toute sa durée de vie. Si le produit s'avère défectueux en raison d'un vice de matière ou de fabrication au cours de cette période, le vendeur s'engage à réparer ou remplacer le produit, à sa seule discrétion. Le service sous cette garantie ne peut être obtenu qu'en livrant ou en expédiant le produit (avec tous les frais d'expédition ou de livraison prépayés) à : Tripp Lite, 1111 W. 35th St., Chicago, IL 60609. Le vendeur paiera les frais d'expédition de retour.

Les garanties de tous les parasurtenseurs TRIPP LITE seront annulées s'ils ont été branchés à la sortie d'un onduleur. Les garanties de tous les onduleurs TRIPP LITE seront annulées si un parasurtenseur a été branché à ses prises de sortie.

CETTE GARANTIE NE S'APPLIQUE PAS À L'USURE NORMALE OU AUX DOMMAGES RÉSULTANT D'UNE MAUVAISE UTILISATION, D'UN ABUS OU D'UNE NÉGLIGENCE. LE VENDEUR NE DONNE AUCUNE GARANTIE EXPRESSE AUTRE QUE LA GARANTIE EXPRESSÉMENT DÉCRITE DANS LE PRÉSENT DOCUMENT. SAUF DANS LA MESURE INTERDITE PAR LA LOI APPLICABLE, TOUTE GARANTIE IMPLICITE, Y COMPRIS TOUTES LES GARANTIES DE QUALITÉ MARCHANDE OU D'ADAPTATION, SONT LIMITÉES À LA PÉRIODE DE GARANTIE CI-DESSUS ET CETTE GARANTIE EXCLUT EXPRESSÉMENT TOUS DOMMAGES DIRECTS ET INDIRECTS. (Certains États ne permettent pas de limitations sur la durée d'une garantie implicite, et certains États ne permettent pas l'exclusion ou la limitation des dommages fortuits ou consécutifs, de sorte que les limitations ou exclusions susmentionnées peuvent ne pas s'appliquer à vous. Cette garantie vous donne des droits légaux spécifiques, et vous pouvez avoir d'autres droits qui varient selon la juridiction).

**AVERTISSEMENT :** L'utilisateur individuel doit prendre soin de déterminer avant l'utilisation si cet appareil est approprié, adéquat et sûr pour l'usage prévu. Puisque les utilisations individuelles sont sujettes à des variations importantes, le fabricant ne fait aucune déclaration ou garantie quant à l'aptitude ou l'adaptation de ces dispositifs pour une application spécifique.

La politique de Tripp Lite est celle d'une amélioration continue. Les spécifications peuvent être modifiées sans préavis.

### Numéros d'identification de conformité aux règlements

À des fins de certification et d'identification de conformité aux règlements, votre produit Tripp Lite a reçu un numéro de série unique. Ce numéro se retrouve sur la plaque signalétique du produit, avec les inscriptions et informations d'approbation requises. Lors d'une demande d'information de conformité pour ce produit, utilisez toujours le numéro de série. Il ne doit pas être confondu avec le nom de la marque ou le numéro de modèle du produit.

# Police d'assurance garantie à vie totale

(C'est une garantie limitée valable aux E.-U. et au Canada uniquement.)

Tripp Lite garantit, pour la durée de vie du produit, (à la discrétion de Tripp Lite) de réparer ou de remplacer (sur une base prorata) l'équipement endommagé par des transitoires tandis qu'il était correctement branché à des produits Tripp Lite offrant la police d'assurance garantie à vie totale. Les transitoires d'alimentation comprennent les pointes et les surtensions du secteur, des lignes de transmissions de données ou de téléphone, dont ils doivent être protégés les produits Tripp Lite conçus à cet effet (tel qu'avéré par les normes de l'industrie). Pour que la garantie s'applique, il est nécessaire de se conformer aux quatre paragraphes suivants; le non respect de ces exigences annulera la garantie.

**Transitoires sur le secteur :** Pour faire un réclamation de dommages, le produit Tripp Lite doit être branché dans une prise correctement câblée avec mise à la terre. Aucun cordon prolongateur ni autre branchement électrique ne doit être utilisé. L'installation doit être conforme à tous les codes applicables d'électricité et de sécurité établis par le code électrique national (NEC). À l'exception des dispositions ci-dessus, cette garantie ne couvre aucun dommage à l'équipement électronique correctement branché résultant d'une cause autre qu'une "transitoire de secteur". Si l'utilisateur satisfait aux exigences ci-dessus, Tripp Lite réparera ou remplacera (à la discrétion de Tripp Lite) l'équipement jusqu'à sa valeur spécifiée (Voir les limites de la police d'assurance garantie à vie totale). Aucune couverture n'est admise pour les dommages entrant par les lignes de téléphone ou de transmission de données à moins qu'elles ne soient protégées séparément, tel que décrit ci-dessous.

**Transitoires sur les lignes de téléphone et de transmission de données :** Tripp Lite réparera ou remplacera un équipement directement branché, endommagé par des transitoires sur des lignes de téléphone et/ou de transmission de données, seulement si ces accès sont protégés par des produits de protection Tripp Lite et que la ligne du secteur est simultanément protégée par un appareil de protection de secteur de Tripp Lite (onduleur, parasurtenseur ou filtre de secteur) avec une couverture de police d'assurance garantie à vie totale. Les appareils branchés en aval sur une ligne supplémentaire de téléphone et/ou transmission de données doivent disposer de leurs propres protecteurs.

Le remboursement (en dollars) sera limité à la valeur du protecteur de secteur de Tripp Lite. La couverture est exclue là où un environnement adéquat pour l'appareil de protection n'est pas fourni, y compris, mais sans y être limité, l'absence d'une mise à la terre sécuritaire. L'équipement téléphonique doit également inclure un appareil de « protection primaire » correctement installé et en état de marche à l'entrée du service téléphonique (de tels appareils sont normalement ajoutés lors de l'installation d'une ligne téléphonique).

Toutes les garanties ci-dessus sont nulles et non avenues si le produit Tripp Lite a été mal installé, modifié ou transformé d'une quelconque manière ou si l'équipement branché n'a pas été utilisé dans des conditions normales d'opération ou conformément à l'étiquetage ou aux directives. Toutes réclamations dans le cadre de cette garantie doivent être soumises par écrit à Tripp Lite dans les trente (30) jours après l'événement ou la réclamation ne sera pas prise en compte. Cette garantie n'inclut pas les dommages résultant d'accident ou de mauvaise utilisation et s'applique seulement à l'usage nord-américain (États-Unis et Canada) de ces produits. Tripp Lite se réserve le droit de déterminer si les dommages à l'équipement branché sont dus à une défaillance du produit Tripp Lite en exigeant que l'équipement en question soit envoyé à Tripp Lite pour examen. Cette police s'ajoute, dans la mesure nécessaire, à toute couverture de l'équipement branché fournie par d'autres sources, y compris, mais sans y être limité, à toute garantie du fabricant et/ou à toutes garanties prolongées.

**A L'EXCEPTION DES DISPOSITIONS CI-DESSUS, TRIPP LITE N'OFFRE AUCUNE GARANTIE, EXPRESSE OU IMPLICITE, Y COMPRIS DES GARANTIES DE QUALITÉ COMMERCIALE OU D'ADAPTATION À UNE UTILISATION PARTICULIÈRE** Certains états n'autorisent pas de restriction ni d'exclusion de la garantie implicite; conséquemment, les restrictions ou exclusions susmentionnées peuvent ne pas s'appliquer à l'acheteur. **À L'EXCEPTION DES DISPOSITIONS CI-DESSUS, TRIPP LITE NE POURRA EN AUCUN CAS ÊTRE TENU RESPONSABLE DE DOMMAGES DIRECTS, INDIRECTS, SPÉCIAUX OU FORTUITS DÉCOULANT DE L'UTILISATION DE CE PRODUIT, MÊME SI L'UTILISATEUR A ÉTÉ AVISÉ DU RISQUE DE TELS DOMMAGES.** En particulier, Tripp Lite ne pourra être tenue responsable de frais quelconques, comme la perte de bénéfices ou de recettes, la perte d'équipement, la perte d'usage de l'équipement, la perte de logiciel, la perte de données, les frais de remplacement et les réclamations d'un tiers ou autre. La couverture ne s'applique pas non plus à l'équipement branché s'il est médical ou industriel.

Pour obtenir un service dans le cadre de cette garantie, vous devez être l'acheteur ou l'utilisateur initial du produit. Vous devez obtenir un numéro d'autorisation de retour de matériel (RMA) auprès de Tripp Lite. Les produits doivent être retournés à Tripp Lite, frais de port prépayés, et doivent être accompagnés d'une brève description du problème et d'une preuve d'achat mentionnant la date et le lieu.



**1111 W. 35th Street Chicago, IL 60609 USA • [www.tripplite.com/support](http://www.tripplite.com/support)**